



# JR 동일본 패스 (도호쿠 지역)



관광명소의 보고 도호쿠. JR 동일본의 편리하고 쾌적한 열차를 이용해 관광의 명소 도호쿠에서 최고의 추억을 만들어보시지 않겠습니까? JR 동일본패스(도호쿠 지역)를 사용하면 도쿄와 도호쿠지역을 보다 편리하고, 저렴하게 여행할 수 있습니다.

JR동일본 패스(도호쿠 지역)는, 자유롭게 타고 내리면서 여행할 수 있는 티켓으로, 도쿄와 도호쿠 지역의 신칸센을 포함한 JR 전 노선과 나라타 익스프레스도 이용할 수 있습니다.

## JR 동일본 패스 (도호쿠 지역) 요금표

유효 기간	연속 5일간	
요금	어른 (만 12 세 이상)	어린이 (만 6세~만 11세)
	30,000엔	15,000엔
이용 자격	일본 이외의 여권 소유자	

## 인터넷 구입

패스 구입과 표 예약은 아래 사이트로.



<https://www.eki-net.com/ko/jreast-train-reservation/Top/Index>

## 일본 국내에서 구입

JR EAST PASS는 패스 유효 지역 내에 있는 여권 리더 부착 지정석 판매기 및 JR EAST 여행 서비스 센터에서 구입할 수 있습니다. 구입하실 때는 여권이 필요합니다. 여권 리더 부착 지정석 판매기로 구입하실 때는 IC 칩이 있는 여권이 필요합니다.

## 일본 국외에서 구입

일본으로 출발하기 전에 지정 여행사에서 교환증을 구입할 수 있습니다. 일본에 도착 후 JR 동일본지역 내 교환 장소에서 교환해 주세요.

## 상세정보

[https://www.jreast.co.jp/multi/pass/eastpass\\_t.html](https://www.jreast.co.jp/multi/pass/eastpass_t.html)



# SENDAI GUIDEBOOK 센다이 가이드북

센다이 여행의 길라잡이!

## 관광안내소

- SENDAI Tourist Information Desk (시내 중심부)**  
주소 / 센다이시 아오바구 이치반초 3-2-17 후지사키백화점 본관 1 층
- 센다이시 종합관광안내소 (센다이역)**  
주소 / 센다이시 아오바구 주오1-1-1 JR 센다이역 2층
- 아키우온천향 관광안내소 (아키우)**  
주소 / 센다이시 다이하쿠구 아키우마치 유모토 데라다하라 40-7 아키우-사토센터
- 센다이시 사쿠나미-조기지구 관광안내소**  
위치 / 센다이시 아오바구 사쿠나미 모토키 2-7 유노마치 사쿠나미 관광교류관 라산타 내  
<https://ko.discover SENDAI.travel/travel-info/tourism-information-center/>

- 미치노쿠 관광안내 (센다이공항)**  
위치 / 나토리시 시모마사다 미나미하라 센다이공항 1층  
<https://www.sendai-airport.co.jp/service/michinoku.html>

최신 정보는 홈페이지와 SNS 를 확인 !

[공식 홈페이지] DISCOVER SENDAI  
<https://ko.discover SENDAI.travel/>



Travel to Sendai, Japan  
<https://www.facebook.com/welcometosendai.japan>



## 도보 투어·체험 프로그램



센다이 관광안내데스크는 '중심부 상가 가이드투어'와 '화과자 꾸미기 체험' 등 체험 프로그램을 일본어와 영어로 제공하고 있습니다. 현지인과 교류하고 싶은 분, 센다이의 생활 문화를 더 알고 싶은 분들에게 강력 추천합니다. 센다이에서 잊을 수 없는 추억을 가져가세요.

예약문의

SENDAI Tourist Information Desk  
<https://i-sendai.jp/>



한국어

센다이  
마쓰시마  
야마데라  
시로이시  
자오  
다시로지마

# 센다이에 어서 오세요

독자적인 문화와 풍요로운 자연,  
아름다운 계절에, 잊을 수 없는 여행을~

1601년 번주 다테 마사무네가 건설한 도시 센다이. 인구 100만이 넘는 동북 지방 최대 도시인 센다이는 중심부에 풍요로운 자연을 품고 있어 '숲의 도시'로 불리고 있습니다. 국내외를 잇는 교통편도 충실해 동북 각지로 가는 관문 역할도 하고 있습니다.

다테 마사무네가 살았던 시대부터 이어져 온 역사와 전통, 계절별 행사, 아름다운 자연, 풍부한 식재료와 특색 있는 음식, 그리고 대도시 특유의 쾌적한 쇼핑 환경. 어느 것 하나 빠지지 않는 센다이의 매력을 만끽해보세요.



## 교통

### 해외에서

·센다이공항은 동북지방의 하늘의 관문으로서 서울, 베이징, 상하이, 타이베이, 방콕을 연결하는 정기직항편이 취항하고 있습니다. 또한 각국의 전세기 운항도 늘고 있어 보다 편리하게 방문할 수 있습니다.  
·센다이공항에서 시내 중심부까지는 센다이공항 액세스선 철도로 최단 17분 소요.

### 국내에서

#### 【비행기】

·국내 주요 도시인 삿포로, 나리타, 니가타, 나고야(주부), 오사카(이타미, 간사이국제), 후쿠오카, 히로시마, 고베, 오키나와에서 직항편 운항 중입니다.  
·센다이공항에서 시내 중심부까지는 센다이공항 액세스선 철도로 최단 17분 소요.

#### 【철도】

·신칸센을 이용하면 도쿄에서는 최단 1시간 30분, 홋카이도의 현관인 하코다테에서는 2시간 40분 소요.

#### 상세 정보

<https://ko.discover SENDAI.travel/travel-info/getting-to-sendai/>

Tohoku Expressway Pass

[https://kr.driveplaza.com/drawari/tohoku\\_expass/](https://kr.driveplaza.com/drawari/tohoku_expass/)



※일부 항공편이 변경될 수 있습니다.  
※2024년 7월 현재 ※소요 시간은, 예상 소요 시간입니다.

#### 센다이의 택시 웹사이트

<https://teigaku-sendai-taxi.com/inbound/>



## 센다이 & 주변 여행지

아름다운 산과 바다를 편리하게 접근할 수 있는 것이 센다이의 장점입니다.

30분~2시간 정도 소요 되는 주변에는, 발길을 멈추게 하는 절경과 매력적인 관광 명소가 많이 있습니다.

### ❖야마데라(사찰)


SENDAI AREA PASS THE SENDAI MARUGOTO PASS

산 속의 절을 뜻하는 '야마데라'. 천 개의 계단을 올라가면 절경을 펼쳐집니다. 그리고 산행 뒤에는 이곳의 명물인 다마곤약과 메밀국수를 꼭~드셔보시길.....

### ❖아키우·사쿠나미(온천)

SENDAI AREA PASS THE SENDAI MARUGOTO PASS

풍요로운 자연과 오랜 역사를 지닌 온천 지역. 온천수는 정평이 있고 숙박 시설도 많습니다. 아키우는, 센다이 번주 다테 마사무네도 이용했다고 전해지는 유서 깊은 온천지이며, 사쿠나미 온천은 1796년 오픈의 긴 역사를 자랑합니다.



홋카이도 방면



### ❖자오산

자오연봉에 둘러싸여 있어 대자연의 만끽할 수 있는 명소가 많습니다. 봄여름에는 자오를 상징하는 "오카마" 호수의 신비적인 풍경을 보며 트레킹을 할 수 있고, 가을에는 단풍으로 물든 산을 벗삼아 드라이브를 즐길 수 있습니다. 또한, 겨울에는 세계적으로도 드문 수빙과 스키를 체험할 수 있습니다. 자오를 통해 인접한 야마가타현으로 이동할 수도 있습니다.




사진 제공 : 미야기 관광전략과

### ❖마쓰시마

SENDAI AREA PASS THE SENDAI MARUGOTO PASS

마쓰시마만을 수놓은 듯한 약 260개의 섬이 빛어내는 아름다운 경치는, 일본 3대 절경 중 하나로 손꼽히며 미술책 가이드북에서 별 3개를 받았습니다. 또한 다테 마사무네와 관련된 건축물을 비롯해 해산물과 온천 등 수많은 매력 포인트가 있습니다.



### ❖다시로지마(고양이섬)

국내외에 고양이섬으로 널리 알려진 다시로지마. 이 지역에서 고양이는 풍어의 수호신으로 사랑을 받고 있으며 섬 안에는 사람보다 고양이가 더 많이 살고 있습니다. 센다이에서는 전철과 페리를 이용해 항공 도시인 이시노마키를 경유해 약 2시간 소요.



### ❖센다이시 연안부(대지진 유구)

SENDAI AREA PASS THE SENDAI MARUGOTO PASS

2011년 3월 11일에 발생한 동일본대지진으로 센다이를 포함한 도호쿠 연안부는 큰 피해를 입었습니다. 연안부에 세워진 대지진 관련 시설에서는 피해 실태 및 복구 상황을 설명하고 추억이 깃든 물품 등의 전시를 통해 대지진과 그 교훈을 후세에 전하고 있습니다.  
《대지진 유구 센다이시립 아라하마초등학교》  
주소 / 센다이시 와카바야시구 아라하마 신보리하타 32-1  
《센다이 3.11 메모리얼 교류관》  
주소 / 센다이시 와카바야시구 아라이 구쓰가타 85 - 4 (지하철 아라이역사 내)  
<https://ko.discover SENDAI.travel/must-do/great-east-japan-earthquake/>



### ❖센다이시 중심부

SENDAI AREA PASS THE SENDAI MARUGOTO PASS

교통망의 거점인 센다이역, 역에서 이어지는 쇼핑 아케이드, 센다이의 상징 느티나무 가로수가 늘어선 조젠지도리(길) 등을 포함한 지역. 지역의 맛집 탐방과 유행의 최첨단 쇼핑 등을 즐길 수 있습니다.



### ❖시로이시

SENDAI AREA PASS THE SENDAI MARUGOTO PASS

시로이시성과 무사저택, 상가의 창고 등 건축물로 유명한 역사의 도시. '미야기자오 여우마을'로 가는 출발점이며, 근교에는 벚꽃 명소인 '히토메센본자쿠라'가 있습니다.  
※미야기 자오 여우 마을 지역은 SENDAI AREA PASS와 SENDAI MARUGOTO PASS 대상 외



## 저렴하고 편리한 1일 또는 2일 승차권

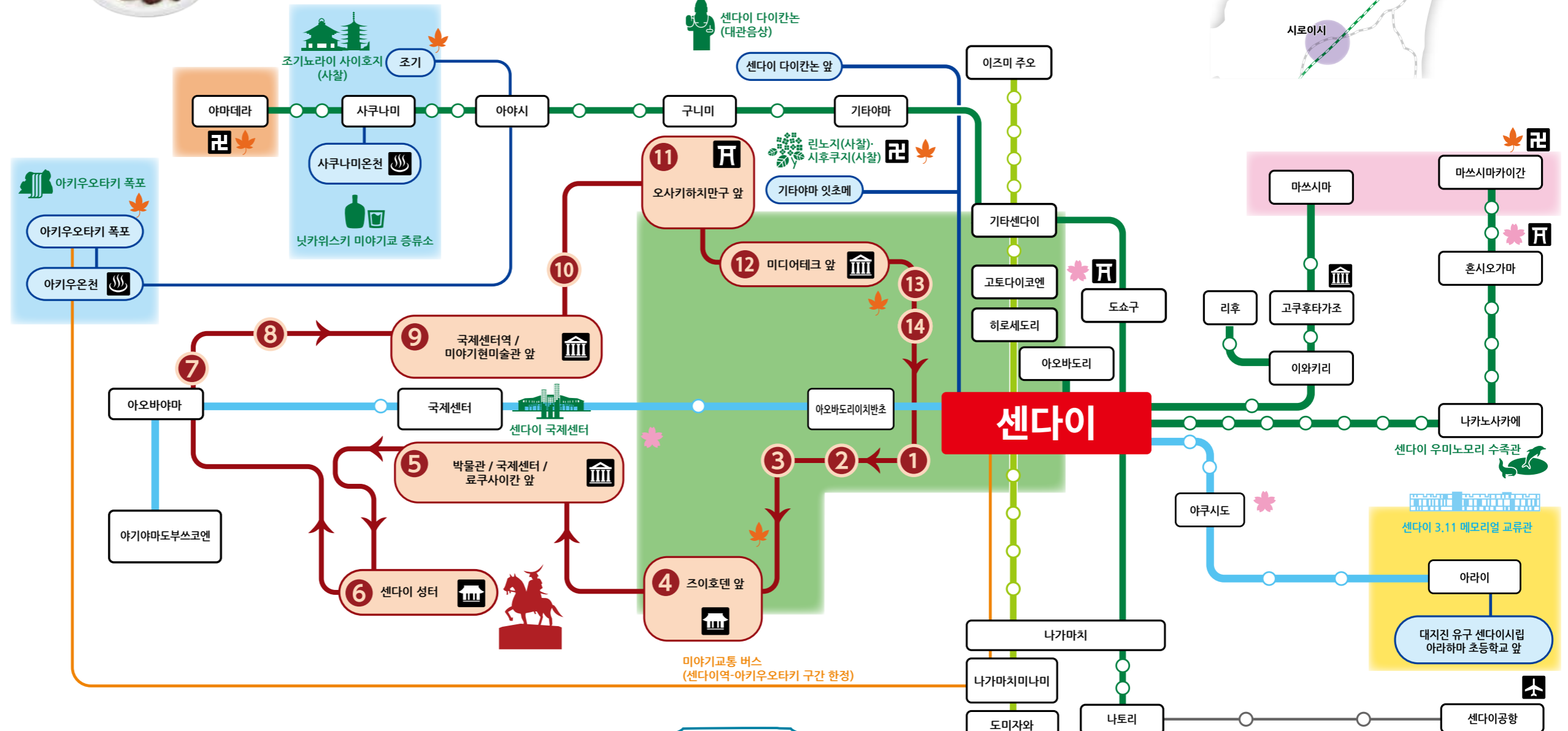
SEND AI AREA PASS(센다이 에리아 패스)또는 THE SEND AI MARUGOTO PASS(센다이 마루고토 패스)가 있으면, JR과 지하철, 버스를 비롯해 센다이공항 액세스선, 관광 명소를 잇는 순환버스 '루푸루 센다이'까지 이용 가능.

## 광역 사용 가능

센다이 시내는 물론 마쓰시마와 야마데라, 시로이시 등 근교 지역까지 이용 가능.



- 박물관 / 미술관
- 신사
- 사찰
- 역사적 건조물
- 공항
- 온천
- 철도역
- 버스정류장
- JR선
- 센다이공항 액세스선
- 아부쿠마 급행선
- 센다이시 지하철 남부쿠선
- 센다이시 지하철 도자이선
- 센다이 시영버스 전 노선 (라쿠텐 셔틀버스 제외)
- 미야기교통 버스(센다이역-아키우오타키 구간 한정)
- 센다이 시티투어버스(루푸루 센다이)
- 벚꽃의 명소
- 단풍 명소



### 이용 조건

**SEND AI AREA PASS (센다이 에리아 패스)**  
**요금**  
 ◆어른 (12세 이상) 1,350엔 • 어린이 (6~11세) 660엔 / 1일간  
**구입 자격**  
 ◆일본국 이외의 여권을 소지한 외국 국적자로, 90일 이내의 '단기 체류' 자격을 가진 자.  
 ◆구입 시 여권을 확인합니다.  
**이용 구간**  
 ◆센다이-마쓰시마-마쓰시마카이간-야마데라-시로이시 구간을 연결하는 JR선  
 ◆센다이공항 액세스선 전 구간  
 ◆루푸루 센다이, 센다이 시영버스-센다이시 지하철 전 노선  
 ◆미야기교통 센다이에키마에-아키우오타키선  
 ◆아부쿠마 급행 쓰키노키-아부쿠마역 구간  
**구입 장소**  
 ◆JR 동일본 여객 서비스 센터(JR 센다이역 2층)

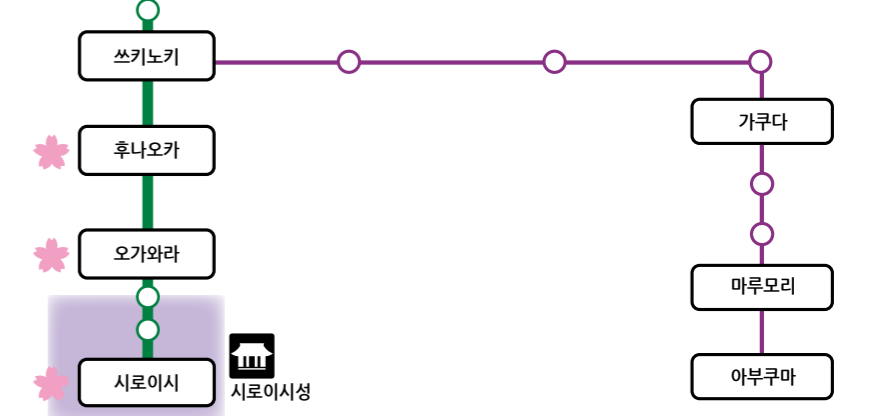
### 이용 조건

**THE SEND AI MARUGOTO PASS (센다이 마루고토 패스)**  
**요금**  
 ◆어른 (12세 이상) 2,720엔 • 어린이 (6~11세) 1,350엔 / 2일간  
**구입 자격**  
 ◆모든 사람들이 이용가능  
**이용 구간**  
 ◆센다이-마쓰시마-마쓰시마카이간-야마데라-시로이시 구간을 연결하는 JR선  
 ◆센다이공항 액세스선 전 구간  
 ◆루푸루 센다이, 센다이 시영버스-센다이시 지하철 전 노선  
 ◆미야기교통 센다이에키마에-아키우오타키선  
 ◆아부쿠마 급행 쓰키노키-아부쿠마역 구간  
**구입 장소**  
 【이용 구간 내】 JR 동일본 내 중요 역에 있는 미도리노 마도구치(녹색 창구)·지정석 발매기·주요 여행사 및 센다이 공항역 발매기에서 구입해 주세요.  
 【이용 구간 외】 상기 이외의 주된 여행사에서 구입할 경우에는 이용구간을 도착지로 포함한 여행상품과 함께 구입하시기 바랍니다.

### 할인과 혜택

센다이 에리아 패스를 구입하신 고객님께는 입장료 할인과 무료 업서 등 혜택을 제공합니다. 또, 센다이 마루고토 패스를 구입해 주신 고객님께는 관광 시설과 음식점 등에서 다양한 혜택을 받을 수 있는 쿠폰북을 증정해 드립니다. 혜택 내용에 대해서는 아래 웹 사이트를 확인해주세요.

**상세정보**  
<https://sendaitravelpass.jp/kr/>



# 아키우 지역에서 자연과 체험을 발견한다 이색체험 여행 추천

센다는 인구 100 만명을 넘는 대도시이지만 조금만 시외로 가면 본격적인 자연을 만끽할 수 있습니다. 아키우 지역에서 자연과 다양한 이색체험, 온천을 즐겨 보십시오.



### 지도

— JR선  
— 지하철 난보쿠선  
— 지하철 도자이선

### 추천 코스

★ SENDAI AREA PASS THE SENDAI MARUGOTO PASS 사용가능

- 08:15 ①센다이역

★ JR 30분
- 08:45 ②아야시역

★ 버스 40분
- 09:45 ③아키우오타키 (버스 정류장) ◆★

09:50 ④아키우오타키 (30분)

아키우오타키(대폭포)는 일본 폭포 100곳에 선정되었습니다. 초여름의 신록과 가을 단풍, 겨울의 장엄한 설경 등, 계절에 따라 한층 더 멋진 전망이 됩니다.

주소 / 센다이시 다이하쿠구 아키우요 바바 오타키  
<https://ko.discover SENDAI.travel/places/akiu-otaki-falls/>
- 10:20 ⑤아키우오타키 (버스 정류장)

10:55 ⑥아키우·사토 센터 (버스 정류장) ◆★

⑥아키우·사토 센터 / 라이라이코 노조키바시 (40분)

아키우 온천 지역의 관광 거점이 되는 시설, 자전거 대여를 받고 아키우 지역을 산책하는 포터링(자전거 산책)도 강력추천. 뒤쪽에는 나토리강이 잘 보이는 라이라이코 계곡 산책길도 있고, 노조키바시 다리에는 「연인들의 성지」라고도 불리는 하트형 바위 구멍이 있으니 꼭 찾아봐 주세요.

주소 / 센다이시 다이하쿠구 아키우요 유모토 테라타와라 40-7  
<https://ko.discover SENDAI.travel/places/akiu-sato-center/>
- 최대 도보 20분

11:45 ⑦아키우온천 당일치기 온천 (90분)

천년 이상의 역사를 자랑하는 아키우온천에서는 온천을 당일치기로 빈손으로 부담없이 즐길 수 있습니다.

※영업 내용은 변경될 수 있으므로 가시기 전에 시설 문의전화 또는 웹사이트로 확인해 주시기 바랍니다.

주소 / 센다이시 다이하쿠구 아키우요 유모토  
<https://ko.discover SENDAI.travel/places/akiu-onsen/>
- ◆★ 최대 도보15분 / 버스20분

13:35 ⑧아키우 와이너리 / 센다이 만화경 미술관 / 아키우 공예 마을 / 아키우 빌리지 (60분)

미식·아트·체험·쇼핑 중, 좋아하는 주제를 고르면서 나름대로의 아키우 시간을 보내 주시기 바랍니다.

<https://ko.discover SENDAI.travel/area/akiu/>
- 도보 10-30분

15:15 ⑨아키우·사토 센터 (버스 정류장) ◆★

16:20 ②아야시역

16:55 ①센다이역

17:00 ⑦히로세도리역 고쿠분초(변화가)

하루의 마무리는 도호쿠 제일의 변화가인 고쿠분초에서, 센다이와 도호쿠의 맛있는 음식과 좋은 술이 여러분을 기다리고 있습니다.

위치 / 센다이시 아오바구 고쿠분초  
<https://ko.discover SENDAI.travel/must-do/nightlife-in-kokubuncho/>

◆ SENDAI AREA PASS와 SENDAI MARUGOTO PASS는 시영버스와 미야기교통 아키우선에서만 사용가능  
 \* 위 일정은 참고로 해주세요.  
 \* 이동시간 및 수단은 2024년 7월 기준입니다.

③아키우오타키

⑥센다이 만화경 미술관



### 벚꽃

센다이의 지형은 평야에서 산간부로 이어지기 때문에 비교적 오랫동안 벚꽃을 즐길 수 있습니다. 시내 명소 중에서도 교통이 편리한 니시공원과 쓰쓰지가오카공원에는 많은 노점상이 있어 취향에 따라 골라먹는 재미도 있습니다.

장소 / 니시공원, 쓰쓰지가오카공원 등

시기 / 4월 전반

<https://ko.discover SENDAI.travel/places/cherry-blossoms-in-sendai/>



### 센다이 국제하프마라톤

약 1만 명의 마라톤 러너들이 신록이 넘치는 느티나무 가로수길을 달립니다. 끊임없이 이어지는 길가의 응원 행렬과 대회 전후로 맛볼 수 있는 지역의 먹거리 부스도 매력적. 국내에서는 많은 인기가 있는 마라톤대회입니다.

장소 / 시내 중심부 (조젠지도리 길 등)

시기 / 5월 전반



### 센다이 아오바 축제

센다이 번주 다테 마사무네와 관련된 축제. 반주 음악이 오르듯 춤추는 모습에서 이름 붙여진 '참새춤'과 웅망하고 차림의 무사 행렬, 그리고 호화찬란한 수레 등이 신수놓습니다.

장소 / 시내 중심부 (조젠지도리 거리, 아오바신사 등)

시기 / 5월 중순

<https://ko.discover SENDAI.travel/places/sendai-aoba-festival/>



### 센다이 칠석축제

3,000개를 넘는 칠월칠석의 장식이 시내를 가득 채우는 여름철 풍물시. 일본의 전통 종이와 대나무로 만든 눈부신 색채의 장식은 박력과 함께 화려한 아름다움을 선사하며, 일본 제일의 칠월칠석 축제로 불립니다.

장소 / 시내 중심부 상점가 등

시기 / 8월 6일~8일

<https://ko.discover SENDAI.travel/places/sendai-tanabata-festival/>



# 센다이의 사계절

봄

여름

겨울

가을

### SENDAI 빛의 페이전트

조젠지도리의 느티나무 가로수에서 약 수십만 개의 전구가 선사하는 로맨틱한 겨울의 풍물시. 전구가 일단 꺼졌다가 다시 점등하는 '스타 라이트워크'는 감동 그 자체입니다.

장소 / 조젠지도리 길

시기 / 12월 초순~하순

<https://ko.discover SENDAI.travel/places/sendai-pageant-of-starlight/>



### 겨울 스포츠

해마다 12월 하순이면 문을 여는 이즈미가타케 스키장은 시내에서 자동차로 50분. 초보자도 안심하고 탈 수 있는 널찍한 슬로프는 가족 모두가 즐길 수 있습니다.

장소 / 이즈미가타케 스키장

시기 / 12월 하순~이듬해 3월



### 돈토축제

설날에 집에 장식했던 장식물들을 신사에 가져가 태우므로서, 무병장수와 가내 안전을 기원하는 행사. 300년 이상의 역사가 있는 오사키하치만구 돈토축제는, 알몸축제(남성들이 배꼽에서 허벅지까지 흰천으로 두른 모습으로 하는 집단 춤)와 함께 전국적으로도 유명합니다.

장소/오사키하치만구 신사

시기/1월14일

<https://ko.discover SENDAI.travel/places/dontosai-festival/>



### 조젠지 스트리트 재즈 페스티벌

센다이의 상징인 조젠지도리를 중심으로 펼쳐지는 세계 최대의 시민 주도의 야외 음악제. 국내·외에서 참가한 700팀 이상의 밴드가 도시 전체를 무대로 재즈, 팝, 록 등 다채로운 음악을 선보입니다.

장소 / 시내 중심부 (조젠지도리 거리 등)

시기 / 9월 중순

<https://ko.discover SENDAI.travel/places/jozenji-street-jazz-festival/>



### 수국

시후쿠지는 약 1,000그루의 수국이 경내를 화려하게 수놓는 '수국 사찰'로 유명합니다. 아담하지만 운치가 있으며, 경내로 향하는 계단은 특히 수국이 흐드러지게 피어 활영 명소로 알려져 있습니다.

장소 / 시후쿠지(사찰)

시기 / 6월 하순~7월 초순



### 센다이 칠월칠석 불꽃축제

기교나 아름다움, 박력이 넘치는 불꽃이 16,000발 쏘아 올리는 센다이 칠월칠석축제의 전야제. 시내 중심부의 메인 도로가 보행자에게 개방됩니다. 유카타를 입고 불꽃놀이를 즐겨 보세요.

장소 / 시내 중심부(히로세도리 거리, 니시공원 등)

시기 / 8월 5일



### 이모니카이

가을이 찾아오면 센다이 지역의 하천에서는 단채로 대형냄비에 토란전골을 만들어 먹는 행사가 열립니다. 고기와 토란, 채소를 끓인 냄비를 가운데 놓고 둘러앉아 친구 또는 가족 등과 바비큐 기본을 즐겨보세요.

장소 / 히로세강 주변, 아키우, 조기등

시기 / 9월~10월



### 단풍

일본 전통 정원이 있는 린노지(사찰)에서는 삼층탑과 단풍이 빛어내는 아름다운 경치를 감상할 수 있습니다. 아키우지역과 조이호덴(사당) 등에서는 단풍철 야간 라이트업이 있습니다.

장소 / 린노지(사찰), 아키우, 조이호덴(사당) 등

시기 / 10월~11월

※위 일정은 변동될 수 있습니다.  
※SENDAI AREA PASS·THE SENDAI MARUGOTO PASS를 이용해 모든 장소를 방문할 수 있습니다.



# 아키우·사쿠나미 지역

아키우·사쿠나미 지역은, 유서 깊은 온천·아름다운 자연경관·전통체험 등 매력이 가득합니다. 시내 중심부로 이어지는 교통편도 좋아 당일치기나 숙박여행하기에도 좋습니다.

※SENDAI AREA PASS와 SENDAI MARUGOTO PASS는 시영버스와 미야기교통 아키우선에서만 사용가능

**[교통]**

**1** 센다이역 → 아키우 온천  
버스(미야기교통)약50분  
버스(다케야교통)약30분

**2** 센다이역 → 아야시역 → 아키우 온천  
전철 약 30분    버스 약 15분

**지역 상세정보**  
<https://ko.discover SENDAI.travel/area/akiu/>

**[교통]**

센다이역 → 사쿠나미역  
전철 약 40분

**지역 상세정보**  
<https://ko.discover SENDAI.travel/area/sakunami/>



**4 아키우 공예마을**  
9명의 공예가가 공방 겸 주택에서 염직과 전통 목각인형 등을 손수 만드는 마을. 제작과정 견학과 체험을 할 수 있습니다(예약제). 기념품 구입처로도 좋습니다.  
주소 / 센다이시 다이하쿠구 아키우마치 유모토 우에하라 54

## 아키우 지구



**1 반지아와(암벽)**  
높이 약 600m, 폭 3km에 이르는 거대한 암벽은 아키우 최고의 파노라마라고 할 수 있습니다. 우뚝 솟은 암벽이 신록과 단풍으로 물든 광경은 그야말로 절경 그 자체입니다.  
위치 / 센다이시 다이하쿠구 아키우마치 바바



**2 아키우 와이너리**  
동일본대지진 이후 지역활성화를 꾀하려는 대표의 뜻에 따라 2015년에 오픈했습니다. 아키우산 포도로 빚은 와인을 시음·구입할 수 있으며, 카페에서는 간단한 식사도 즐길 수 있습니다.  
주소 / 센다이시 다이하쿠구 아키우마치 유모토 비와하라니시 6



**5 센다이 만화경 미술관**  
국내외의 만화경을 전시한 독특한 미술관입니다. 다양한 만화경을 보고, 만져볼 수 있으며, 직접 만들어 볼 수도 있습니다.  
주소 / 센다이시 다이하쿠구 모니와마쓰바 1-2



**6 연인의 성지 '노조키바시♡하트'**  
자연의 걸작품 하트 모양의 바위. 아키우온천 입구에 있는 노조키바시(다리)에서 바라볼 수 있습니다. 노조키바시를 중심으로 조성된 라이라이교의 산책로를 걸으면서 협곡이 빛어낸 아름다운 경치를 감상할 수 있습니다.  
위치 / 센다이시 다이하쿠구 아키우마치 유모토 비와하라

**7 아키우온천**  
약 1,500년 역사의 유서 깊은 온천지로, 센다이 번주 다테 마사무네도 이곳을 찾았다는 기록이 남아 있습니다. 숙박은 물론 당일치기 온천이나 족탕 등을 즐길 수 있습니다.  
위치 / 센다이시 다이하쿠구 아키우마치 유모토



## 사쿠나미 지구



**9 삼각조기 유부**  
1890년에 사이호지(사찰) 입구 근처에서 창업한 두부집의 명물. 갇힌 튀김 따끈따끈한 조기 유부는 독특하고 고소한 맛이 일품입니다.  
주소 / 조기 두부집 센다이시 아오바구 오쿠라 시모미치 1-2




**10 사쿠나미 온천**  
1796년에 문을 연 사쿠나미온천은 피부미용에 좋은 수질과 풍부한 온천수로, 온천을 이용하면 미인이 된다는 '미인온천'으로도 유명합니다. 노천온천·바위온천 그리고 마치 수영장처럼 걸으면서 즐길 수 있는 다치유온천도 있습니다.  
위치 / 센다이시 아오바구 사쿠나미



**9 조기노라이 사이호지(사찰)**  
좋은 인연을 맺어주고, 아이를 점지해 주며, 일생에 딱 한 번 큰 소원을 이루게 해준다는 사찰로 유명합니다. 경내에 있는 오층탑을 바라보면서 말차를 마시며 여유를 갖는 것도 좋을 듯합니다.  
주소 / 센다이시 아오바구 오쿠라조계 1



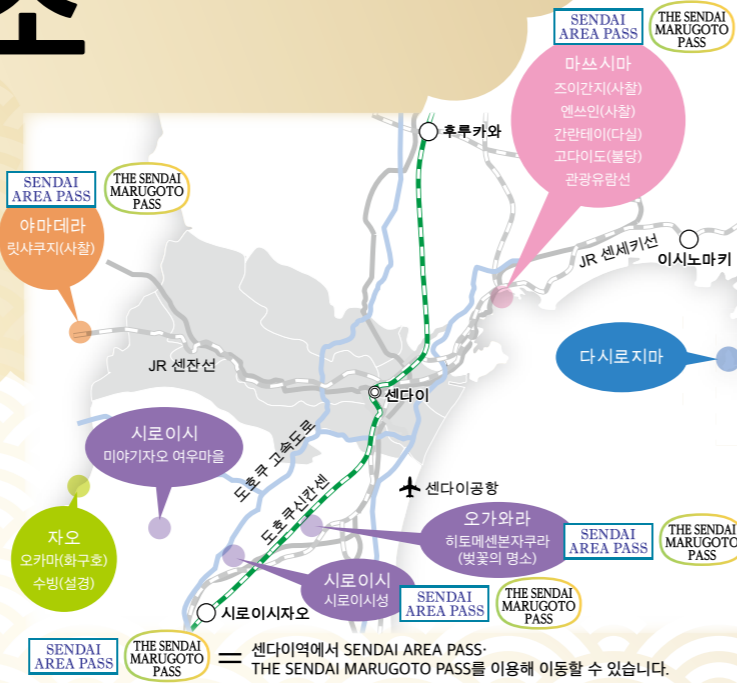
**11 닛카와스키 미야기코 증류소**  
'자연을 소중히 하지 않으면 좋은 위스키를 만들 수 없다'는 창업자의 뜻에 따라 맑은 물이 흐르는 하천가에 공장을 세웠습니다. 위스키 시음이 가능한 가이드 투어도(예약 필요) 있으며, 한정판 위스키도 구입할 수 있습니다.  
주소 / 센다이시 아오바구 닛카 1



**8 호메이시주하치타키 폭포**  
센다이 시내를 흐르는 히로세강의 상류 곳곳에는 크고 작은 폭포가 마치 걸친듯이 이어져 있습니다. 전설 속의 새소리를 상가시키는 아름답게 울려 퍼지는 맑은 물소리에서 이름이 유래되었습니다.  
위치 / 센다이시 아오바구 사쿠나미 보메키

# 주변 관광명소

센다이에서 조금만 벗어나면, 귀여운 동물들을 만날 수도 있고, 아름다운 절경을 카메라에 담을 수 있는 또 다른 감동이 여러분을 기다리고 있습니다. 장소에 따라 30분에서 2시간 정도 소요.



## <야마데라> 호추산 릿사쿠지(사찰)

860년에 건립된 사찰로, 하이쿠 시인인 마쓰오 바쇼의 연고지로서도 유명합니다. '야마데라'는 산 속의 절을 뜻하며, 천 개의 계단을 오르면 아름다운 산과 촌락이 어우러진 절경을 만날 수 있습니다.

주소 / 야마가타시 야마데라 4456-1  
<https://ko.discover SENDAI.travel/places/rishshakuji-temple-yamadera/>



## <자오> 오카마(화구호)

미야기현과 아마가타현에 걸쳐 있는 자오연봉의 화구호. 햇빛에 반사된 호수 수면이 에메랄드빛에서 자색을 띤 짙은 청색으로 바뀝니다. 시로이시에서 올 때 지나게 되는 자오 에코라인은 단풍의 명소입니다.

주소 / 자오 레스토랑 캣타운 시지카슈쿠마치 캣다케 국유림 내  
<https://ko.discover SENDAI.travel/places/okama/>



## <자오> 수빙(설경)

'스노우문스터'라고도 불리는 수빙의 정체는 얼음과 눈이 번갈아 뒤섞여 만들어진 소나무와 나무. 세계적으로 진귀한 수빙의 경관을 실상차투어를 통해 감상할 수 있습니다.

위치 / 스미카와 스노우파크 캣타운 자오마치 도깃타운센 구라이시디케 국유림 내  
<https://ko.discover SENDAI.travel/places/soft-rime-trekking-tour/>



## <시로이시> 미야기자오 여우마을

100마리가 넘는 여러 종류의 여우를 방목하고 있는 동물원. 먹이주기와 새끼여우를 안아보는 등 여기서만 가능한 체험이 여러분을 기다리고 있습니다.

주소 / 시로이시 후쿠오카야쓰미야 가와라고 11-3  
<https://ko.discover SENDAI.travel/places/zao-fox-village/>

※미야기 자오 마을 지역은 SENDAI AREA PASS와 SENDAI MARUGOTO PASS 대상 외



## 다시로지마(고양이섬)

항구도시 이시노마키에서 페리로 약 50분. 사람보다 고양이가 더 많이 사는 고양이섬으로 유명합니다. 캣프와 낚시, 해수욕을 즐길 수 있습니다.

위치 / 이시노마키시 다시로지마  
<https://ko.discover SENDAI.travel/places/tashirojima-island-cat-island/>



## <마쓰시마>즈이간지(사찰)

센다이 번주인 다테 가문의 관련된 선종사찰. 현존 건물은 다테 마사무네의 명으로 건립되었으며, 일부는 국보로 지정돼 있습니다. 10년에 걸친 대보수가 2018년에 끝났습니다.

주소 / 미야기군 마쓰시마마치 마쓰시마초나이 91  
<https://ko.discover SENDAI.travel/places/zuiganji-temple/>



## <마쓰시마>간란테이(다실)

잔잔한 물결을 바라본다는 뜻의 간란테이는 다테 마사무네와 관련된 역사적 건축물. 마쓰시마만의 경치를 감상하며 다과를 즐길 수 있습니다.

주소 / 미야기군 마쓰시마마치 마쓰시마 초나이 56  
<https://ko.discover SENDAI.travel/places/kanranti-tea-house/>



## <마쓰시마>엔스인(사찰)

인연을 맺어 주는 곳으로 유명한 선종 사찰. 아름다운 일본 정원과 가을철 야간조명의 단풍을 감상하기 위해 많은 관광객들이 찾습니다.

주소 / 미야기군 마쓰시마마치 마쓰시마초나이 67  
<https://ko.discover SENDAI.travel/places/entsuin-temple/>



사진 제공 / 미야기 관광전략과

## <마쓰시마>고다이도와 관광유람선

빨간색 다리로 이어진 작은 섬에 위치한 고다이도는 마쓰시마의 상징으로, 다테 마사무네의 명으로 세워졌습니다. 마쓰시마만을 일주하는 관광유람선으로 일본 3대 절경 중 하나인 마쓰시마를 즐겨보세요.

위치 / 고다이도 미야기군 마쓰시마마치 마쓰시마초나이 내  
<https://ko.discover SENDAI.travel/area/matsushima/>



## <시로이시>시로이시성

센다이 번주인 다테 가문의 유력한 가신이었던 가타쿠라 가문이 살았던 성. 현재의 건물은 원래 건물의 일부에 지나지 않지만, 1995년 고증을 통해 재건한 것입니다. 병설 박물관에서 시로이시성 관련 전시도 감상할 수 있습니다.

주소 / 시로이시시 마스오코초 1-16  
<https://ko.discover SENDAI.travel/places/shiroishi-castle/>



## <오가와라>히토메센본자쿠라(벚꽃 명소)

시로이시강과 자오연봉의 잔설을 배경으로 뱃나무 약 1,200그루가 8km에 걸쳐 흐드러지게 필니다. 야간 라이트업과 선상에서 즐기는 꽃구경은 각별합니다.

위치 / 시바타군 오가와라마치 시로이시강 주변  
<https://ko.discover SENDAI.travel/places/hitome-senbonzakura/>



# 동부 지역



동일본 대지진 피해 복구가 순조롭게 이뤄져 있는 센다이시 동부 지역에는 대지진 유구 등, 대지진 교훈과 복구 과정을 알 수 있는 시설과 지역 매력을 느낄 수 있는 시설 등 새로운 시설들이 잇달아 오픈하고 있습니다. 센다이항 주변에는 일본 동북지역 최대의 아울렛 쇼핑몰과 엔터테인먼트성이 넘치는 수족관이 있어서 세대를 넘어 즐길 수 있는 지역이 되었습니다.



## 2 아쿠아 이그니스 센다이

「힐링/미식/지역산업육성」을 컨셉으로 한 「아쿠아이그니스 센다이」, 초지구치 히로노부세프, 히다카 미노루세프, 가사하라 마사히로세프 등 일본을 대표하는 요리사의 맛을 즐길 수 있는 레스토랑과 지하 1,000m에서 솟아나는 온천 '후지즈카노유', 지방도매시장도 갖추어진 인기 명소입니다.

주소 : 센다이시 와카바야시구 후지즈카 마츠노니시33-3

<https://ko.discoverSendai.travel/places/aquaignis-sendai/>



## 3 JR후르츠파크 센다이 아라하마

11ha 부지에 딸기와 사과, 포도, 블루베리 등 8품목 150품종 이상의 과일이 심어져 있어서 1년 내내 제철 과일따기 체험 가능. 커피숍 · 레스토랑에서 호텔 메트로폴리탄 센다이의 세프가 직접 선보이는 고품격 요리와 디저트를 만나보세요.

주소 : 센다이시 와카바야시구 아라하마신 2-17-1  
<https://ko.discoverSendai.travel/places/jr-fruit-park-sendai-arahama/>



## 6 센다이 우미노모리 수족관

산리쿠 지역 바다를 재현한 대수조와 세계의 개성적인 고기를 전시가 총정원! 일본 동북지역 최대의 돌고래와 바다사자 그리고 조류의 쇼와 다양한 체험 이벤트가 열리게 실시되고 있습니다. 케이프 펠린 상태를 여러 각도에서 관찰할 수 있는 '바다의 숲 비치-PENGUIN LIFE'도 볼거리입니다.

주소 : 센다이시 미야기노구 나카노4-6  
<https://ko.discoverSendai.travel/places/sendai-umino-mori-aquarium/>



## 4 대지진 유구 센다이시립 아라하마 초등학교

동일본 대지진의 교훈과 지역 역사와 문화를 후세에 전하는 것을 목적으로 대지진 유구인 센다이시립 아라하마 초등학교 내에 다양한 전시를 정비. 방재교육 거점으로 이용하는 초·중학교도 많습니다. 직접 보고, 느끼는 것으로 강제·방재에 도움이 되는 「학습」을 얻을 수 있는 귀중한 시설입니다.

주소 : 센다이시 와카바야시구 아라하마 아자 신보리하타32-1  
<https://ko.discoverSendai.travel/must-do/great-east-japan-earthquake/>



## 6 센다이3.11메모리얼 교류관

동일본 대지진의 기억과 경험을 배우기 위한 장소이며, 지혜와 교훈을 미래에 전달하는 거점이기도 합니다. 1층의 교류 스페이스에서는 입체 지도와 슬라이드로 센다이 동부 연안 지역의 정보 발신을 하고 있고, 다양한 행사도 개최하고 있습니다. 2층의 전시실에는 복구 모습을 전하는 상설전과 지역 생활과 기억 등 다양한 시점에서 대지진을 볼 수 있는 기획전이 있습니다.

주소 : 센다이시 와카바야시구 아라이 아자 쿠츠기타 85-4 지하철 도자이선 아라이역 내  
<https://ko.discoverSendai.travel/must-do/great-east-japan-earthquake/>



## 7 기린 맥주 센다이 공장

기린 맥주 센다이 공장에서는 인기 브랜드 중 하나인 기린 이지반시보리 생맥주의 제법과 맛의 비결을 '오감'으로 체험할 수 있습니다. 견학 후에는 자격증을 가지는 전문가가 쏟아주는 갓 만든 생맥주를 최고의 상태로 시음할 수 있습니다.

주소 : 센다이시 미야기노구 미나토2-2-1  
<https://ko.discoverSendai.travel/places/kin-beer-sendai-brewery/>



## 일본주(사케)

일본술의 산지로서 유명한 도호쿠. 시내에도 다데 가문에 술을 전승했던 가쓰야마 주조와 1849년에 창업한 모리타미 주조본가가 있습니다. 근교에는 제조공장 견학과 시음, 그리고 제품 구입이 가능한 양조장도 있습니다.



# 센다이의 먹거리

풍요로운 자연에 둘러싸인 도시 센다이에는 해산물, 고기, 쌀 등 맛있는 식재료가 풍부하며, 그런 식재료의 맛을 최대한 살리기 위해 다양한 요리법이 연구되어 왔습니다. 예부터 사랑받아 온 일본의 전통주 "니혼슈"를 비롯해, 센다이하면 떠오르는 규탕, 사사카마보코, 그리고 최근 인기가 급상승 중인 아직은 잘 알려지지 않은 맛있는 음식까지, 여러분의 입맛을 사로잡을 다양한 명물을 소개합니다.



## 스시(초밥)

세계 3대 어장 중의 하나인 산리쿠해에서 갓잡은 신선한 해산물을 맛볼 수 있습니다. 시내에는 스시가가 많이 있으며, 센다이역 구내에는 스시전문점이 모여 있는 '스시구역'도 있습니다.

## 해산물



## 굴

미야기현의 굴 생산량은 일본 국내 2위, 생식용의 경우 국내 1위를 자랑합니다. 크기는 작지만 진하고 부드러운 맛이 일품입니다. 생굴은 물론, 숯불구이, 냄비요리 등 여러가지 요리로 드실 수 있습니다.



## 사사카마보코(어묵)

생선살을 다져서 달걀 모양으로 구워낸 센다이의 특산물. 시내에는 가마보코 전문점이 많이 있으며, 직접 구워 볼 수 있는 가게도 있습니다.

## 딸기

미야기현 남부에서는 딸기 재배를 많이 하고 있습니다. 주요 품종인 '모요코와' '도치오트메'는 열매가 크고 산뜻한 단맛이 특징. 12월~6월 경에는 농장에서 딸기체험을 할 수 있습니다.



## 디저트

## 즌다 셰이크

엄선한 우유로 만든 바닐라맛 셰이크에 꽃콩 등을 으갠 즘다를 섞은 오리지널 드링크. 풍부한 즘다의 향과 특색 씹히는 맛이 일품입니다.

## 즌다

센다이를 대표하는 명물 '즌다'는 삶은 꽃콩을 으갠 뒤 설탕과 소금으로 맛을 냅니다. 예전엔 떡에 버무려 먹었지만, 지금은 다양한 디저트나 음료에 응용되고 있습니다.

## 규탕(소 혀)

센다이가 발상지인 규탕. 소의 혀를 사용한 요리 규탕은 두툼하게 구워져 육즙을 가득 머금고 상채로 즐깁니다. 시내에는 전문점이 많이 있으며, 이슬람법에서 허가된 할랄 방식으로 조리하는 가게도 있습니다.

## 고기



## 센다이규(소)

국내 최고급 육질을 자랑하는 '센다이 규'는 미야기현산 혹은 가운데 지방과 살코기의 비율·탄력 등을 기준으로 엄선합니다. 입에 닿는 순간 녹듯 부드럽고 순한 맛과 육 육즙이 풍부한 점이 특징입니다.



## 냄비요리 면

## 미나리 냄비요리

겨울철 센다이의 새로운 명물 요리. 비타민 C와 식물성유가 풍부한 미나리를 뿌리 부분까지 먹는 것이 특징. 채소나 닭고기와 함께 미나리의 아삭아삭한 식감을 즐기며 영양도 보충하고 추위도 녹여주세요.



## 마파 야키소바

1970년대 시내 중화요리점에서 직원들의 식사를 대신하던 요리가 최근 SNS를 통해 인기메뉴로 급부상했습니다. 굵거나 뒤틀린 중화면 위에 뜨거운 마파소스를 듬뿍 부어서 먹습니다.





# 쇼핑과 기념품

도후쿠 경제의 중심지인 센다이에는 쇼핑의 명소도 많습니다. 여행기념품은 물론 일용잡화부터 명품까지 총망라하고 있습니다. 센다이역 주변부터 중심부 상점가까지는 백화점과 패션복합빌딩, 크고 작은 가게들이 이어져 있으며 근교에는 알뜰 쇼핑을 할 수 있는 대형 아울렛 시설도 있습니다. 쇼핑천국 센다이를 마음껏 즐겨보세요!



## 1 중심부 상점가



(지하철역: 고토다이코엔, 히로세도리, 아오바도리이치만초)

아케이드를 중심으로 한 지역에는 오래된 백화점과 개성 넘치는 가게, 젊은이들이 자주 찾는 패션복합빌딩, 할인점, 음식점 등이 밀집해 있어 거리를 산책하며 쇼핑을 즐길 수 있습니다. 호화로운 경품과 인기 만점인 1월 센다이 신년세일은 많은 쇼핑객들로 붐빕니다.

【센다이 신년세일】  
<https://ko.discoverSendai.travel/places/sendai-hatsuuri-sale/>



## 2 센다이역 주변



2016년에는 대형 상업시설 2곳이 오픈. 도후쿠 지역에 처음으로 진출한 인기업체가 화제몰이를 하는 등 최근에 가장 인기 지역. 센다이역 바로 앞에 있는 아케이드는 중심부 상점가로 이어집니다.



## 3 센다이 이즈미 프리미엄아울렛®

## 4 미쓰이 아울렛파크 센다이항

'센다이 이즈미 프리미엄아울렛'과 '미쓰이 아울렛파크 센다이항'에서는 명품을 저렴한 가격에 구입할 수 있습니다.

### 상세정보

<https://ko.discoverSendai.travel/category/shopping/>



## 전통 공예



### 센다이히라(견직물)

최고급 허카마(일본의 전통의상)용 천으로 알려진 견직물. 고상한 줄무늬에는 전통과 모던이 공존합니다.



### 다마시누리(옷칠제품)

독특하고 선명한 광택과 색채가 매력적인 옷칠제품. 특히 와인컵은 외국인이 많이 구입하는 인기상품입니다.



### 마쓰카와 다루마(달마인형)

얼굴 주위의 파란색으로 그린 가장자리 장식과 새까맣게 그려 넣은 눈이 특징으로, 행운을 가져다 준다고 합니다. 크고 작은 여러 종류 가운데 마음에 드는 다루마를 골라보세요.



### 센다이 막과자

센다이의 전통적인 일본 과자로, 지금도 대부분 장인들이 손수 만듭니다. 우사기다마와 다루마 사랑은 입은 물론 눈도 즐겁게 합니다.



### 즌다 스위트(과자)

삶은 팥콩을 으깨어 넣은 즌다. 보통은 떡에 버무려 먹지만, 초콜릿이나 롤케익 등 다양한 과자에 응용하고 있습니다.



### 하기노쓰키(과자)

촉촉한 카스텔라에 부드러운 커스터드크림을 감싼 달 모양의 과자. 전국적인 사랑을 받고 있습니다.

## 아기자기한 소품



### 무스비마루 캐릭터 상품

삼각김밥과 다테 마사무네의 투구를 모티프로 만든 캐릭터, 무스비마루, 벳지, 문방구 등 다양한 상품이 있습니다.



### 센다이 단스(장롱) 나무 코스터

에도 시대 말기에 탄생했다고 하는 센다이 단스. 센다이 단스 소재인 느티나무 재에 옷칠을 하고 모서리 끝 부분에 장식을 부착한 코스터.



### 고케시 클립

도후쿠 지방의 공예품인 목각인형 고케시가 양장맞은 종이클립으로 변신. 지역에 따라 형태와 무늬가 다른 고케시의 특징을 훌륭하게 재현했습니다. 깜찍하고 귀여워 모든 종류를 갖고싶은 충동이 사로잡힐 것입니다.

## 입소문·SNS에서 화제



### 미즈타마 (물방울) 의 진

보석 같이 빛나는 레어치즈케이크입니다. '다테 마사무네 공'의 초승달 투구나 다테가 물방울무늬 진바오리(겉옷)를 모티프 한 미야기의 새로운 과자입니다.



### 시모바시라(서릿발)

숙련된 장인의 수작업에 의한 마치 진짜 서릿발처럼 입에 넣는 순간 사르르 녹아버리는 겨울 한정 사탕 과자. 판매 기간:10월~익년 4월 ※매진될 수 있음



### 사이치의 오하기(수제떡)

하루 평균 5,000개가 팔리는 아키우온천 슈퍼마켓에서 판매하는 수제떡. 온천 이용객들의 입소문을 타고 인기를 모으고 있습니다.



### 센다이 스즈메 만쥬(춘춘도)

센다이의 신명과입니다. 다테가 일족의 상징 마크 또는 센다이 참새 춤 등 센다이 시민들에게 아주 친숙한 참새를 모티프로 한 지금 대박 난 전통과자, 난교야기입니다. 센다이 성터 혼마루 회관 1층 푸드코트에서 시연 판매 중입니다.

# 센다이를 만끽할 수 있는 추천 코스

## 센다이 맛집맛집 탐방하기 우아한 여자의 럭셔리한 여행

도호쿠 지방의 최대 도시인 센다이에서는 유행을 선도하는 패션과 인기 음식점, 그리고 매력적인 명소와 한적한 잡화를 만날 수 있습니다. 결정하셨다면 좋아하는 곳으로 여행을 떠나보시죠.



**09:20 센다이역**  
루푸루 13분

**09:35 즈이호덴(사당) (70분) ★**  
다테 마사무네를 비롯한 다테 가문의 번주 등을 모신 사당. 철 따라 옷을 갈아입는 자연처럼 호화롭기 장식된 건물에 강력 추천합니다. 부근 자료관에서는 발굴조사 당시의 상황 등에 관한 귀중한 자료가 전시되어 있습니다.  
주소 / 센다이시 아오바구 오타마시타 23-2  
<https://ko.discover SENDAI.travel/places/zuihoden-mausoleum/>

**11:15 국제센터역 (35분)**  
**café mozart Métro(카페 모차르트 메트로)**  
디자이너가 만든 의자와 자연광이 비치는 대형 창문이 여유로운 분위기를 연출합니다.  
**피겨스케이팅 기념물**  
센다이와 관련이 깊은 피겨스케이팅 올림픽 금메달리스트 아라카와 시즈카 선수와 하뉴 유히루 선수의 업적을 기린 기념물. 가까운 곳에 일본 피겨스케이팅의 발상지인 고시키누마(늘)가 있습니다.  
주소 / 센다이시 아오바구 가와우치 모토하세쿠라 34-1

**12:00 겐고차야(찻집) (40분)**  
국제센터역에서 하차해 깨끗하고 맑은 히로세강을 건너 빗꽃 명소인 니시공원에 들어서면, 창립 150년의 유서깊은 찻집이 보입니다. 센다이의 명물인 즈다를 사용한 부드러운 떡과 깔끔한 맛의 리면을 권합니다.  
주소 / 센다이시 아오바구 사쿠라가오카엔 1-1

**12:50 오마치니시코엔역**  
지하철 3분

**12:55 센다이역**  
JR 18분

**13:30 나카노사카에역**  
도보 15분

**13:45 센다이 우미노모리 수족관 (90분)**  
센다이 근해를 비롯 일본의 풍요로운 바다에 서식하는 생물들을 거대한 수족관에서 만나볼 수 있습니다. 동물들의 공연과 프로젝트 맵핑, 야간 프로그램 등 갖가지 행사가 있습니다. 바다 생물을 본떠 만든 한정판 고케시(목각인형)를 기념품으로 추천합니다.  
주소 / 센다이시 미야기노구 나카노 4-6  
<https://ko.discover SENDAI.travel/places/sendai-umino-mori-aquarium/>

**15:30 미쓰이 아울렛파크 센다이항 (100분)**  
국내·외 100여개의 유명 브랜드가 총집합! 최신 유행의 패션 브랜드 제품을 저렴하게 구입할 수 있습니다.  
주소 / 센다이시 미야기노구 나카노 3-7-2  
<https://ko.discover SENDAI.travel/places/mitsui-outlet-park-sendai-port/>

**17:30 나카노사카에역**  
JR 17분

**17:50 센다이역**  
**즈다코미치(카페)**  
3층에 있는 전문점에서 즈다 디저트를 만나보세요. 디저트를 드신 후에는 역 주변 상업시설과 음식점을 둘러보세요.

※SENDAI AREA PASS를 이용하시면 비싸질 수 있으므로 참고로만 해주시기 바랍니다.

## 중국 문호의 발자취를 찾아서 루신을 배우는 여행

중국의 문호인 루신은 센다이에서 유학생 시절 문학에 뜻을 두게 되었습니다. 루신의 자전적 소설인 <후지도선생>을 손에 들고 관련 명소를 둘러보세요.



**09:00 센다이역**  
루푸루 18분

**09:20 센다이시 박물관 / 루신 기념비·루신상 (60분) ★**  
유학 50주년을 기념해 세운 루신 기념비와, 루신이 출생한 중국 사오싱시가 탄생 120주년을 기념해 보내온 루신상이 박물관 부지 안에 있습니다. 센다이의 역사를 전하는 박물관과 함께 둘러보세요.  
주소 / 센다이시 아오바구 가와우치 26  
<https://ko.discover SENDAI.travel/places/sendai-city-museum/>

**10:35 도호쿠대학 사료관 루신 기념전시실 (60분)**  
루신의 재학시절 성적표와 사진 등의 전시를 통해 대학시절의 일상과 센다이 생활에 대해 알기 쉽게 설명되어 있습니다. 캠퍼스 안에는 루신의 동상과 그가 공부했던 계단식 강의실 (완전 예약제)도 남아 있습니다.  
주소 / 센다이시 아오바구 가타히라 2-1-1 도호쿠대학 가타히라캠퍼스

**12:15 고메가우쿠로 잇초메 공원(루신 하숙집터) (30분)**  
중국 문학 거장인 루신이 일본 유학 중에 몇 달간 하숙했던 '사토야' 터이자 루신의 발자취를 알 수 있는 곳이다. 히로세 강을 한눈에 볼 수 있는 공원에 가시면 비석과 해설판으로 루신 유래를 알 수 있습니다.  
주소 / 센다이시 아오바구 요네케부쿠로 1-1-11

**12:30 아오바도리이치반초역**  
도보 11분

**12:40 센다이역 (60분)**  
규방도리 3층에는 유명한 규방 전문점들이 모여 있습니다. 가끔 기다리는 줄이 길어질 때도 있지만 육즙 가득한 규방은 기다려서라도 꼭 먹어봐야 할 센다이의 명물입니다.

**14:35 마쓰시마카이간역 (120분)**  
루신이 번역한 역사 후기에는 루신이 겨울에 방문했던 마쓰시마에 관한 내용이 기술되어 있습니다. 일본 3대 절경의 하나로 예부터 시와 노래를 통해 많은 사랑을 받아온 마쓰시마는 설경은 물론 계절마다 아름다운 경관을 볼 수 있습니다.  
**고다이도(불당)**  
작은 섬에 세워진 역사적 건축물이자 마쓰시마의 상징. 건물 천으로 들어갈 수 있습니다.  
**관광유람선**  
유람선을 타고 마쓰시마만의 크고 작은 기암괴석들을 가까이에서 감상해 보세요. 겨울 명물 꿀을 즐길 수 있는 '꿀 냄비리코 크루즈'도 있습니다.  
<https://ko.discover SENDAI.travel/area/matsushima/>

**17:20 센다이역**  
JR 40분

**17:30 아오바도리이치반초역**  
지하철 2분

**17:30 아오바도리이치반초역**  
중심부 상점가에서 가장 가까운 역 중 하나. 주변에는 명품부터 지역특산품까지 두루 갖춘 백화점과, 규모는 작지만 개성 넘치는 먹거리골목도 있어 쇼핑과 식사를 함께 즐길 수 있습니다.

※SENDAI AREA PASS를 이용하시면 비싸질 수 있으므로 참고로만 해주시기 바랍니다.

## 영웅·다테 마사무네의 발자취를 따라가기 영웅의 흔적을 따라 여행

일본역사에서 격랑의 시대에 센다이를 건설한 다테 마사무네, '루푸루 센다이'를 타고 지금도 남아 있는 관련 건축물과 문화, 그리고 '다테'의 이름을 딴 콘텐츠를 찾아보세요.



**09:00 센다이역 (40분)**  
**DaTe Cafe O'rder(다테 카페 오더)**  
지역에서 생산된 재료를 등용한 일본식 국밥 오차즈케도 드셔보세요. 포장 가능한 삼각김밥과 쫄면맛 디저트도 인기입니다.  
주소 / 센다이시 아오바구 주오 1-1-1 센다이역 2층

**09:55 즈이호덴(사당) (80분) ★**  
다테 마사무네를 비롯한 다테 가문의 번주 등을 모신 사당. 철 따라 옷을 갈아입는 자연처럼 호화롭기 장식된 건물에 강력 추천합니다. 부근 자료관에서는 발굴조사 당시의 상황 등에 관한 귀중한 자료가 전시되어 있습니다.  
주소 / 센다이시 아오바구 오타마시타 23-2  
<https://ko.discover SENDAI.travel/places/zuihoden-mausoleum/>

**11:20 센다이시 박물관 (100분) ★**  
다테 마사무네가 썼던 초승달 모양의 투구와 갑옷 그리고 유럽 파견 사절단에 관한 자료 (유네스코 기록유산·국보) 등을 전시. 센다이의 역사와 문화를 이해하기 위해 땀을 수 없는 곳입니다. 박물관 한정 상품도 구입할 수 있습니다.  
주소 / 센다이시 아오바구 가와우치 26  
<https://ko.discover SENDAI.travel/places/sendai-city-museum/>

**13:10 센다이 성터 (80분)**  
다테 마사무네의 기마상이 있으며, 센다이를 한눈에 조망할 수 있는 전망대와 같은 곳. 여행자들을 즐겁게 해주는 '다테무장대'의 공연도 놓치지 마세요. 레스토랑에서 식사와 테이크아웃 가능.  
주소 / 센다이시 아오바구 가와우치 1  
<https://ko.discover SENDAI.travel/places/site-of-sendai-castle/>

**14:50 오사카하치만구(신사) (40분) ★**  
다테 마사무네의 명으로 건립된 모모야마 양식의 신사 건축물로, 화려하고 호화로운 장식이 특징. 이와 같은 건축양식 중 최고 걸작으로, 국보로 지정되어 있습니다.  
주소 / 센다이시 아오바구 하치만 4-6-1  
<https://ko.discover SENDAI.travel/places/osaki-hachimangu-shrine/>

**15:55 센다이역**  
루푸루 24분

**16:00 아오바도리이치반초역**  
**이로하요코초(골목상가)**  
다테 마사무네의 명으로 조성해 센다이 발전에 기여한 요사야 옹수로. 지금은 거의 사용하지 않지만, 이로하요코초에서는 아직도 사용하고 있는 우물물 볼 수 있습니다. 우물을 확인 후에는 개성 만점 음식점과 잡화점이 가득한 이로하요코초와 근처의 분가요코초를 둘러보세요.  
주소 / 센다이시 아오바구 이치반초 2-3-28  
<https://ko.discover SENDAI.travel/places/iroha-yokocho/>

**좀 더 여유가 있다면 쇼케이카쿠(요정)**  
구 다테 가문의 저택으로, 지금은 음식점으로 사용되고 있습니다. 센다이에서 탄생한 전통 서랍장인 센다이탄소에 넣어 나오는 단소리(예약 필수, 6,930엔-)가 명물입니다.  
주소 / 센다이시 다이하쿠구 모리와 히토타키니시 143-3  
<https://ko.discover SENDAI.travel/places/shoukeikaku/>

## 숲의 도시·센다이의 계절변화를 느끼기 도시의 사계절 여행

자연과 조화된 세련된 경치를 느낄 수 있는 센다이. 계절마다 아름다움을 만끽할 수 있는 거리는 일본 국내는 물론 태국의 드라마와 영화 촬영지로도 유명하다.



**08:40 센다이역**  
도보 5분

**08:45 센다이 아사이치 재래시장 (30분)**  
신선한 채소와 과일, 해산물 등이 즐비한 센다이의 부엌. 시장에서 판매하는 신선한 식재료로 만든 샐러드 전문점과 해물달걀밥도 눈여겨볼 만합니다.  
주소 / 센다이시 아오바구 주오 4초메  
<https://ko.discover SENDAI.travel/places/sendai-asaichi-morning-market/>

**09:20 센다이역**  
도보 5분

**09:35 즈이호덴(사당) (60분) ★**  
다테 마사무네와 관련된 역사적 건축물로 계절마다 행사가 열립니다. 벚꽃과 단풍이 아름답습니다.  
주소 / 센다이시 아오바구 오타마시타 23-2  
<https://ko.discover SENDAI.travel/places/zuihoden-mausoleum/>

**10:50 센다이 성터/센다이성 와키야구라(망루) (40분)**  
다테 마사무네의 기마상이 있습니다. 센다이 시내를 한눈에 내려다볼 수 있으며, 야경의 명소로도 유명합니다. 루푸루센다이에서 잘 보이는 와키야구라는 역사를 느낄 수 있는 건조물.  
주소 / 센다이시 아오바구 가와우치 1  
<https://ko.discover SENDAI.travel/places/site-of-sendai-castle/>

**12:00 센다이 미디어테크(다목적 도서관) / 조젠지도리 (100분)**  
약 700m에 걸쳐 이어지는 조젠지도리(길)의 너티나무 가로수는 센다이의 상징. 일류미네이션과 콘서트, 커피 축제 등의 장소로 변신하기도 합니다. 길가에는 독특한 구조의 센다이 미디어테크와 음식점, 카페가 들어서 있어 런치의 명소이기도 합니다.  
위치 / 센다이시 아오바구 조젠지도리  
<https://ko.discover SENDAI.travel/places/jozenji-dori-avenue/>

**13:50 현청, 시청 앞**  
미디어테크에서 도보 10분

**14:20 센다이 대관음상 / 이온마트 센다이 나카야마점 (60분)**  
주목가에 화려한 등장하는 높이 100m의 거대 관음상. 내부에는 108존의 불상이 안치돼 있습니다. 걸어서 5분 거리에 있는 대항마트 이온에서 쇼핑과 푸드코트를 즐길 수 있습니다.  
주소 / 센다이시 이즈미구 사네타자와 나카야마마치 31-36  
<https://ko.discover SENDAI.travel/places/huge-statue-of-the-goddess-of-kannon/>

**16:05 아엘 빌딩 전망대 (20분)**  
센다이역에 인접한 상업빌딩. 31층의 최상 전망테라스에서 보는 경치는 환상적이며, 야경도 일품입니다.  
주소 / 센다이시 아오바구 주오 1-3-1

**16:30 센다이역**  
도보 5분

**스시도리(스시가게 구역)**  
1층과 3층에 유명 스시가게가 모여 있습니다. 부담 없는 가격으로 신선한 스시를 맛볼 수 있는 것은 세계 유수의 어장과 가까운 센다이만의 장점. 식사 후에는 역 주변에서 쇼핑을 즐기세요.

\* 위 일정은 예시입니다.  
\* 이동 시간 및 수단은 2024년 7월 기준입니다.

★ SENDAI AREA PASS THE SENDAI MARUGOTO PASS 이용 가능